


Приближается очень важный праздник для всех жителей нашей страны — **День Победы в Великой Отечественной войне. День Победы - это главный праздник в нашей стране.**

Важно, чтобы люди не забывали о подвиге своих предков. И особенно важно, рассказать о войне нашим детям, они должны знать, какой ценой досталась Победа над фашизмом. Приглашаем всех коллег, родителей принять участие в акции «Окна Победы». Воспитанники группы «Капитошка», здания по улице Лесная 10 и педагоги уже готовы поделиться своим опытом и мастер-классом в изготовлении символов праздника.

У вас будет возможность создать праздничное настроение для всех жителей и гостей посёлка, а особенно ветеранов, тружеников тыла и детей войны которые, смогут увидеть окна, оформленные в их честь.

Воспитатели : Санкевич Н.А, Солодкая Т.А.



## Мастер-класс «Украшаем окна ко Дню Победы»





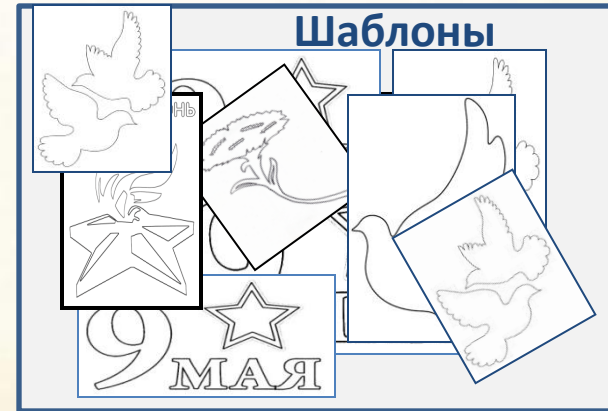
# Нам потребуются

## Цветная бумага



Бумага должна быть двухсторонняя, с учетом, как будет выглядеть изображение с улицы: размер, «зеркальность»

## Шаблоны



Шаблоны, трафареты можно найти в интернете : /поиск/ «Украшение окон к Дню Победы»



ножницы



Нож для бумаги



Мыло и губка

## Красная гвоздика

Расскажите детям



Букет из гвоздик - неперенный атрибут Дня Победы и других военных праздников. На протяжении всего послевоенного времени именно гвоздики вручали героям войны 9 мая. Красный цвет – цвет Победы, сильный, доминирующий, мужественный.

Красные гвоздики могут также символизировать фрагменты салюта.

Красная гвоздика – олицетворение мужества, храбрости, побед и преодоления трудностей.

Гвоздики говорят о восхищении человеком, о том, что мы всегда будем помнить его.

Ведь мы не перестаем восхищаться подвигами наших ветеранов и обязаны за Мир на Земле, и за все, что у нас сейчас есть!






## Приступаем к работе...



1. При помощи шаблона наносим силуэт гвоздики



2. Вырезаем по контуру.



По шаблону наносим силуэт стебелька и вырезаем по контуру.



## Голубь мира

Расскажите детям



Удивительные птицы – голуби. Издревле именно они считаются символом мира, гармонии, умиротворения.

На самом деле во всём птичьем мире сложно найти другую птицу, подходящую на эту роль. Возможно, лебедь бы подошёл, но за ним прочно закрепился другой символ – символ любви и верности. Ну а другие птицы вряд ли бы подошли, ибо воробей слишком суетливый, ворона слишком мрачная, павлин чересчур помпезный.

Девиз голубя несущего оливковую ветвь:

«На крыльях мир несем по всей плане


Чтоб были счастливы и  
взрослые и дети»







**1.** Обводим силуэт голубя по шаблону



**2.** Вырезаем по контуру.



Вот, такие голуби у нас получились...

## Георгиевская ленточка

Расскажите детям

Георгиевская лента — символ героизма, воинской доблести и славы защитников России

*Исторически это-«Лента шёлковая о трёх чёрных и двух желтых полосах»*


Это цветовое решение воспроизводит цвета герба Российской империи, на котором был изображен черный орел на золотом фоне. Еще одна версия, её называют поэтической, говорит, что оранжевый цвет олицетворяют огонь в бою, а черный — густой дым








**1.** При помощи линейки рисуем полоски шириной 0,5 см.



**2.** Вырезаем полоски



**3.** На черную бумагу наклеиваем



# Вечный огонь

Расскажите детям

*ВЕЧНЫЙ ОГОНЬ* - СИМВОЛ ПАМЯТИ НАРОДНОЙ

Он горит зимой и летом, днем и ночью, символизируя долгую, вечную память о подвиге защитников Родины. В День Победы - 9 мая к нему приносят цветы, приходят, чтобы постоять, помолчать, поклониться памяти героев...





ВЕЧНЫЙ ОГОНЬ



1. Наносим рисунок при помощи трафарета.



2. Вырезаем



1. Используем трафарет для изображения букв. Вырезаем





Все картинки- вытынанки  
готовы.

Можно приступать к основной  
работе- украшению окон.



Наносим мыльный раствор на  
картинку и приклеиваем к окну





Вот, так празднично будут выглядеть ваши окна .

